

CATÁLOGO
DE PRODUTOS
**CHAPARIA
JOHN DEERE**



HISTÓRIA DA FORX PEÇAS AGRÍCOLAS

A Forx Peças Agrícolas tem uma trajetória marcada por adaptação, inovação e compromisso com seus valores. Tudo começou em 2001, quando se percebeu uma necessidade urgente no mercado: a falta de oferta de peças de reposição para máquinas e implementos agrícolas. Assim, iniciou-se a fabricação de componentes essenciais para a manutenção dessas máquinas.

Em 2015, a empresa passou por uma transformação significativa ao incorporar mais três sócios ao empreendimento industrial. Com foco na fabricação das principais marcas do mercado, com peças de reposição similares às originais.

Muitas vezes, a descontinuação da fabricação pelas marcas tradicionais deixava os agricultores sem opções viáveis para manter seus equipamentos funcionando. Diante disso surgiu a tentativa de produzir certas peças e desenvolver tecnologias para suprir a demanda, voltadas a uma funcionalidade próxima a original.



Foi nesse cenário desafiador que a Forx entrou em cena. Buscou-se uma melhor avaliação para incrementar melhorias na indústria, visando assim um crescimento produtivo.

Hoje, com um catálogo de + 3.000 peças, a Forx Peças Agrícolas continua a ser uma referência no setor, contribuindo para o sucesso da distribuição de peças por todo o setor agrícola do Mercosul.




 <p>ALAVANCA DISCO MOLINETE HXE40802</p>	 <p>APOIO ESQ. CAIXA PENEIRA SUPERIOR S680 AXE20201</p>
 <p>ALETA DA GRADE BATEDOR DESCARGA H228984</p>	 <p>APOIO ESTEIRA CENTRAL HXE10438</p>
<p>ALETA ID DIREITA H236607</p>	 <p>APOIO ID H202380</p>
<p>ALETA ID H236606/H222455</p>	 <p>APOIO ID H220416</p>
<p>ALETA ID H228984</p>	<p>APOIO ID DRAPER AXE61676</p>
<p>ALETA SAIA PIC ID DIR LONGA H204777/HXE80255</p>	 <p>APOIO ID DRAPER AXE78268/AXE61672</p>
<p>ALETA SAIA PIC ID ESQ LONGA H204776/HXE36445</p>	 <p>APOIO ID H208433</p>
 <p>ALETA TUBO DESC H217909</p>	 <p>APOIO ID S600 CQ65626</p>
 <p>APOIO BARRA DE CORTE PLATAFORMA DRAPER AXE62727</p>	<p>APOIO PLATAFORMA ID H220897</p>
 <p>APOIO CAIXA PIC. 9470/9650/9770 H208584</p>	<p>APOIO PLATAFORMA ID CORTE 600 FLEX Z277577</p>
 <p>APOIO DIR. CAIXA PENEIRA SUPERIOR S680 AXE20200</p>	 <p>APOIO TAMPA ESTR. PENEIRA H202436</p>
 <p>APOIO DRAPER AXE61677</p>	<p>BARRA FLUTUAÇÃO ID 14 PES</p>

**BARRA FLUTUAÇÃO
ID 16 PES 4 MTS**


**BARRA FLUTUAÇÃO
ID S622 - 22 PES
AH167235 3,75 M**

**BARRA FLUTUAÇÃO
ID 19 PES
DQ32468 SERIE 300**














**BARRA FLUTUAÇÃO
ID S623 - 23 PES
DQ30966**



**BARRA FLUTUAÇÃO
ID S635 - 35 PES
AH204361 5,75 MTS**



*IMAGEM ILUSTRATIVA DE UM DOS MODELOS, PARA CADA MODELO TERÁ DIFERENÇA DELA SER ÚNICA BIPARTIDA OU TRIPARTIDA.

 <p>BATEDOR DE PALHA ID 1450 DQ06684/AXE22111</p>	 <p>BRAÇO ID PLAT AH221377</p>
 <p>BATEDOR DE PALHA ID 1550 DQ22015/AXE22112</p>	<p>BRAÇO ID PLATAFORMA C/ BUCHA DQ00159</p>
<p>BLINDAGEM ID H174860</p>	<p>BRAÇO ID STS 9670 ARTÍC BANDEIJA AH220398 BIELA</p>
 <p>BLINDAGEM ID H201386</p>	 <p>BRAÇO ID STS CURTO AH164238/DQ66052/ AH212053</p>
 <p>BLINDAGEM ID 1450 FECHAMENTO Z43476/DQ07706</p>	<p>BRAÇO PIC/ ID STS 9470 ESQ AH165094</p>
 <p>BRAÇADEIRA ID H222264</p>	<p>BRAÇO PIC/ID STS 9470 DIR AH165095</p>
 <p>BRAÇO ESTABIL / FLUTUAÇÃO (C/ SENSOR) AH227242</p>	 <p>CAIXA DE PEDRA 1450 DQ27484</p>
 <p>BRAÇO ESTABIL / FLUTUAÇÃO ID S600 AH227241</p>	<p>CAIXA DE PEDRA 1550 DQ28609</p>
<p>BRAÇO ID AH229557</p>	 <p>CALÇO/DEDO ID H221129</p>
<p>BRAÇO ID 9670/9770 ART BAND DIR AH219846</p>	 <p>CANALETA BLINDAGEM ID9470/9570/S540/S55 AH202520</p>
<p>BRAÇO ID 9670/9770 ART BAND ESQ AH219844</p>	<p>CANALETA ID STS 9470/9550/9570 AH218426*</p>
<p>BRAÇO ID C/ SENSOR AH226301/DQ66050</p>	 <p>CANALETA ID STS 9650/9750 AH218425</p>



CANALETA S FIM RET ID
AH230995



CANALETA S FIM RET ID
AH230995F



CANALETA TRÊS VIAS
AH218426

CANTONEIRA ID
H89128



CAPA BATEDOR ID 9470
AH234023



CAPA BATEDOR ID 9670
AH214671*



CAPA ELEVADOR DE GRÃOS
H206180

CAPA ID 9470/9570
AH213325



CAPA ID 9670/9660
AH208967



CARCACA DA SAÍDA DO PICADOR ID
AXE20855



CHAPA DEFLETOR TRAS. PENEIRA PALHIÇO
AXE47738



CHAPA DENTADA ID
CQ27628



CHAPA DESLIZ. ID
AH167051/AH227641



CHAPA DESLIZ. ID C/ BUCHA
AH204994/AH201788 4 FURROS MOD

CHAPA DESLIZ. PLATAFORMA
DQ31781



CHAPA DO ALIMENTADOR
HXE83540



CHAPA
AXE10197/AH228272



CHAPA ESTRUTURA DO ALIMEN ID S660, S670
H219180/H214781



CHAPA ESTRUTURA DO ALIMENTADOR STS
H219745



CHAPA FUNDO DO PESCOÇO 9470.9570
H203071




CHAPA FUNDO PESC
H173904



CHAPA INF. TANQUE GRANELEIRO
Z42267




CHAPA I.D
AXE15168



CHAPA ID
AH218289


CHAPA ID
H169467



CHAPA PICADOR STS
9650/9750
H215050/H204975



CHAPA ID
H234500



CHAPA PLATAFORMA
DE CORTE
DQ16540



CHAPA ID DA
ESTRUTURA DO ALIM
STS9650,STS9750
H214781



CHAPA PLATAFORMA
DQ20094



CHAPA ID DENTADA
SACA PALHA
CB20701/113013580600



CHAPA SEM FIM
HXE37812

CHAPA ID DIR.
DQ16578



CHAPA SEPARADORA TG
TUBO DESCARGA
CQ09007

CHAPA ID ESQ.
DQ16553



CHAPA SUPORTE
ANTEPARO DO
SEPARADOR S660-S670
AH234859

CHAPA ID
ESTRUTURA INFERIOR
H231500



CHAPA/SUPORTE DO
CONCAVO 9670/9770
AH215091



CHAPA ID ESTRUTURA
PENEIRA SUP
S660,S670,S680
AXE21819



CONI/CANALETA SEM FIM
ROTOR ID
AXE62534

CHAPA ID MODULO BATE-
DOR STS94/957
H202572




CORREIA PRESILHA
RENTEÇÃO
ACIONAMENTO FACA
H169517



CHAPA PESCOZO STS
H219744

DEFLETOR ID ESP
PALHA DIR
H225020



CHAPA PIC STS
AH168277

DEFLETOR ID ESP
PALHA DIR
H225021



CHAPA PICADOR S660
HXE47801

DEFLETOR ID ESP
PALHA ESQ
H225022

**DEFLETOR ID ESP
PALHA ESQ**
H225023



DEFLETOR S430
HXE88283



DEFLETOR ID SAIA DIR
H222456/HXE80254/
H204749

DESCASCADOR ID
H223175

DEFLETOR ID SAIA ESQ
H222455/HXE36443/
H204728

DESCASCADOR ID
H174038



**DEFLETOR ID SAIA
PICADOR**
H204332/H223216/
HXE36439



DESCASCADOR ID S600
H204130

**DEFLETOR ID SAIA
PICADOR DIR**
H204751/HXE80253

DESLIZ. ID
AH155034



**DEFLETOR ID SAIA
PICADOR DIR**
H223218/HXE80252

DESLIZ. ID
AH155035

**DEFLETOR ID SAIA
PICADOR ESQ**
H204635/HXE36441



DESLIZ. ID
AH201788



DEFLETOR PLAT DRAPER
AXE59885


DESLIZ. ID
DQ23123



**DEFLETOR PROT.
PESCOÇO DIR**
HXE19598



DESLIZ. ID
DQ28634



**DEFLETOR PROT.
PESCOÇO ESQ**
HXE19597




DESLIZ. ID
DQ28636




DEFLETOR S430
HXE79623



DESLIZ. ID
DQ31779



DEFLETOR S430
HXE88282



DESLIZ. ID
DQ31783



DESLIZ. ID
AH107315



DESLIZ. ID C/ BUCHA
AH230009



DESLIZ. ID
DQ31004 - ARTICULACAO
ESQ.



DESLIZ. ID PLAT C/ BUCHA
AH230034



DESLIZ. ID S/ BUCHA
H231931

DESLIZ. ID S/ BUCHA
3 FUROS
H209854




DESLIZ. PLATAFORMA
ID S/ BUCHA
AH229838



DESLIZADOR ID
AXE52511



DESLIZADOR PIC COM
ESP PALHA
HXE18646



DESLIZANTE
H204854

DESVIADOR ID
AXE33312 / AH202259

DESVIADOR ID DIR.
DQ16587


DESVIADOR ID ESQ.
DQ16586



DISCO MOLINETE
FECHAMENTO DRAPER
HXE40803



DIV FLEX DIREITA
DQ16571



DIVISOR ELEVADOR GRÃO
CQ21850



DIVISOR JOHN DEERE
9650 9750 H204659



DOBRADIÇA DA CAIXA
DE PEDRA/1550
DQ28611

DOBRADIÇA ID 1450
DQ09266

DOBRADIÇA ID 1550
DQ21809

DOBRADIÇA ID
AXE24471/AH213347 ID 9670/
S660



DOBRADIÇA ID CAPTADOR
PEDRAS S540 / 9470
AH227674



DOBRADIÇA PLACA
AH227675 9650/9670



EIXO CARDAN PLAT. ID
DQ10388

**EIXO ID PLANTADEIRA
1100**
CQ54213

**FECHAMENTO ID
MILHO 1450**
DQ43073



ELO DE CORRENTE ID
AH221002
(SOMENTE LATERAL)




**FECHAMENTO
ID MILHO 1550**
DQ43074



ESPAÇADOR ID
H176396


**FECHAMENTO SLC 7500
FINO**
DQ24489/AZ20325



**EXTENSÃO CAIXA
BANDEIÃO ID**
AXE34633/AH227148



FLANGE
CQ52962




**EXTENSÃO SACA PALHA
6200**
AZ24358

FUNDO CX PENEIRA SUP
H23550Q



FACA PICADOR
CQ23682



**FUNDO DIANT PICADOR
1175/6200/7100**
DQ16720 (SOLDADO)

**FECHAMENTO DE
MILHO ID 1185**
CQ41853

**FUNDO DO PESCOÇO
ID 1175**
DQ17222

**FECHAMENTO DE
MILHO SLC 6200**
AZ20324

**FUNDO DO PESCOÇO
ID 9670 FEIIAO**
AH218352F/AXE15498F

**FECHAMENTO DE
MILHO SLC 7500**
AZ20325



**FUNDO DO PICADOR
SOLDADO**
DQ34823



**FECHAMENTO DO
CILINDRO**
AH201960

FUNDO PIC ID STS
9650/9750 - AH214452/
AH204714



FECHAMENTO ID
D28580250




FUNDO PICADOR 1185
DQ22969



**FECHAMENTO ID
1550 TRIGO**
Z43477



FUNDO PICADOR ID
S680/690
AXE14857




FUNDO DO PESCOÇO (PISO) ID 9670
AH218352/AXE15498

FUNDO PICADOR ID STS
9470/9570
AH226920

GRELHA ID 9470
H202262

FUNDO PICADOR ID STS
9670/9770
AH218187

GRELHA ID 9470
H202263




FUNDO PICADOR STS
9470 9570
AH226920

GRELHA ID 9670
H159065

GRELHA ID
H202562


GRELHA ID 9670
H174439

GRELHA ID
H164785



GRELHA ID 9670
H201117

GRELHA ID 9470
H202234



GRELHA SACA PALHA
CQ26290
CQ32260


GUIA CAIXA PENEIRA
 AH232484

KIT REPARO ID
9650/9670 TRAS (3)
 AH216569

GUIA DA FACA ID
 AH201329

KIT SEPARADOR
MILHO (1)
 HXE157173

GUIA DESLIZ. CORR.
DIR. PLA
 HXE111175

KIT SEPARADOR
MILHO (2)
 HXE157174


GUIA DESLIZ. CORR.
ESQ. PLA
 HXE111174


KIT SEPARADOR
MILHO (2)
 HXE157175

GUIA DO CHASSI
 IBO2101D

LAMINA CHAPA ESP
 H170374

GUIA DO CHASSI
 IBO2101E

LATERAL DA CX PIC/DIR
 AH201993/AH215919

JANELA BANDEIJA
DE GRÃOS ID
 DQ21353
 1185,1550,1570,8500

LATERAL FIX CX PIC ESQ
 AH205104/AH222816

JANELA DO BANDEIÃO
 DQ48765

LATERAL ID CX PENEIRA
 AH202198/AH218675

KIT DIVIDOR GRÃOS
CANALETA 3VIAS
 H202383/H219692

LATERAL. DIR. CAIX. PEN
 AH230511

KIT REPARO ID 9470
DIANT (3)
 AH219761

LIMPADOR DE DISCO
 CQ38482

KIT REPARO ID 9470
TRAS (3)
 AH219762

LEVANTADOR PEN.
FRONTAL S680
 HXE23000

KIT REPARO ID 9650/9670
DIANT (3)
 AH216568

LEVANTADOR PENEIRA
MAIOR STS 9650/9750
 H159741

LIMPADOR
CQ38483

875.LIMPADOR DIR
CQ50544
KK18804

876.LIMPADOR ESQ
CQ50545
KK18805



PALHETA
HXE80668



PALHETA DO VENTILADOR
H206435



PALHETA VENTILADOR ID
H158420



PALHETA VENTILADOR ID
H206345



PALHETA VENTILADOR
ID PEQ
H201774

PC FUNDO PICADOR ID
STS 9670/9770
AH218187



PENTE ID 1450
DQ09155

PENTE ID 1550/1570
DQ21817



PERFIL CANALETA
DO SEM FIM
AXE48817



PERFIL CANALETA ID 9650
AXE48816/AH225889



PERFIL U CONTRAEIXO
SEM FIM DESCARGA
AH222232



PERFIL U CX. PENEIRA
SUPERIOR 9650/9750
AH164851

PERFIL U DA CONTRA
FAÇA DO PICADOR
AH218230

**PERFIL U ID 9470/9570/
S550/S540**
H203045


PERFIL U ID STS 9770
AH231545



PERFIL U IDTRAS CX
PENEIRA INF STS 9670
AH220501

PINO FIXADOR CX PEDRA
ID (EIXO)
H130057

PINO ID
AH210916



PISO ALIMENTADOR
AXE15496




PISO ALIMENTADOR
AXE15496A



PISO ALIMENTADOR
AXE15496F


PISO ALIMENTADOR ID
 AXE29353

PISO ALIMENTADOR ID
FEIIAO
 AXE29353F

PISO ALIMENTADOR ID
FEIIAO COMPLETA
 AXE29353 F+CHAPA

PISO CAPTADOR
DE PEDRAS
 H212186

PISO DO ALIMENTADOR
S660.670.680 - FEIIAO
 AXE36568F

PISO DO ALIMENTADOR
S660.670.680
 AXE36568


PISO DO ALIMENTADOR
S660.670.680 COMPLETA
 AXE36568C

PISO FERRO STS 9470
 9570 H208676

PISO AÇO
 H203562

PISO INOX
 H203562


PISO ID 9670 G
 AH154691

PISO ID 9670/9770
 AH216877/AXE16237

PISO ID STS 9570
 AH173868

PLACA ALIMENTADOR
ROTOR S430 HXE137815
 HXE76709

PLACA CAPTADOR DE
PEDRA ID (CHAPA)
 AH156157

PLACA DO BRACO ID
C/ SENSOR
 AH226301/DQ66050


PLACA DO SUPORTE
ANTEPARO SEPARADOR
 AXE68025

PLACA
 H234994

PLACA ID
 H219091/H214837

PLACA ID
 CQ14776

PLACA ID
 H203898

PLACA ID CHAPA
ENTRADA EMBOCADOR
DIVISOR LISA
 H204716

PLACA ID
 H217784

PLACA ID - H231691/
 H208616



PLACA ID - KIT CAPA
H217784 / AH216018



**PLACA SEM FIM
TRANSPORTADOR
CAIXA PENEIRA**
H224583

**PLACA ID (3 FUROS)
C/ BUCHA**
DQ69312



**PLACA SENSOR
RENDIMENTO**
71401398




PLACA ID 9650/9670
AH156157 (COMPLETO)



PLACA SERRILHADA ID
H165407



PLACA ID C/ BUCHA
AH229837



PORTA
AH221998

PLACA ID DIREITA
H232805



**PORTA CAIXA PIC
S540/550 S/ PINO E APOIO**
AXE37236

PLACA ID ESQ
AH230795/AXE15324




**PORTA DE RETRILHA
INFERIOR SERIE 600**
AXE69926



PLACA ID
H234585



**PORTA INFERIOR SEM FIM
SERIE 600**
AXE22670



PLACA ID STS 9650/9750
H171372



PORTA SEM FIM
AH139391



PLACA RASPADORA ID
AH202079



PORTA SEM FIM ELEVADOR DE GRÃOS
AH202498




**PLACA ROSCAS
ROTOR STS96**
H213064



**PORTA SEM FIM
ELEVADOR DE GRÃOS**
AH202498



PLACA S/ BUCHA 3 FUROS
AH204370



PORTA SEM FIM ELEVADOR DE GRÃOS FEIÃO
AH202498F



**PLACA SEM FIM ELEV.
GRÃO**
H223764

PRESILHA ID
H211231


**PROTETOR DEFLETOR
PLAT S600**
 AH228633

**PROTETOR DEFLETOR
PLAT S600**
 AH228634

**PROTETOR DEFLETOR
PLAT. S600**
 AH228631

PROTETOR PLAT S600
 AH228632

PUA DO ROTOR
 HXE25942

PUA DO ROTOR
 HXE25943

PUA DO ROTOR
 HXE25944

RAMPA ID DRAPER 003
 AXE57399

REFORÇO CX PIC 9750
 H167457


**REFORÇO ESTRUTURA
PENEIRA SUPERIOR**
 H174331

ROLO
 AXE27254/ AH216876

ROLO DA ESTEIRA ID
 AH220243

ROLO ID ACAREADOR
**ROTOR DO PICADOR ID
1450/1175**
 DQ35062

RÓTULA ID
 AH220060

SAIA DO PICADOR ID 1450
 DQ35125

**SAIA DO PICADOR S/
DEFLETOR STS**
 AH206944/AH204429

**SAIA ESPALHADOR ID
STS 9770**
 AH218490

SUPORTE
 CQ31062

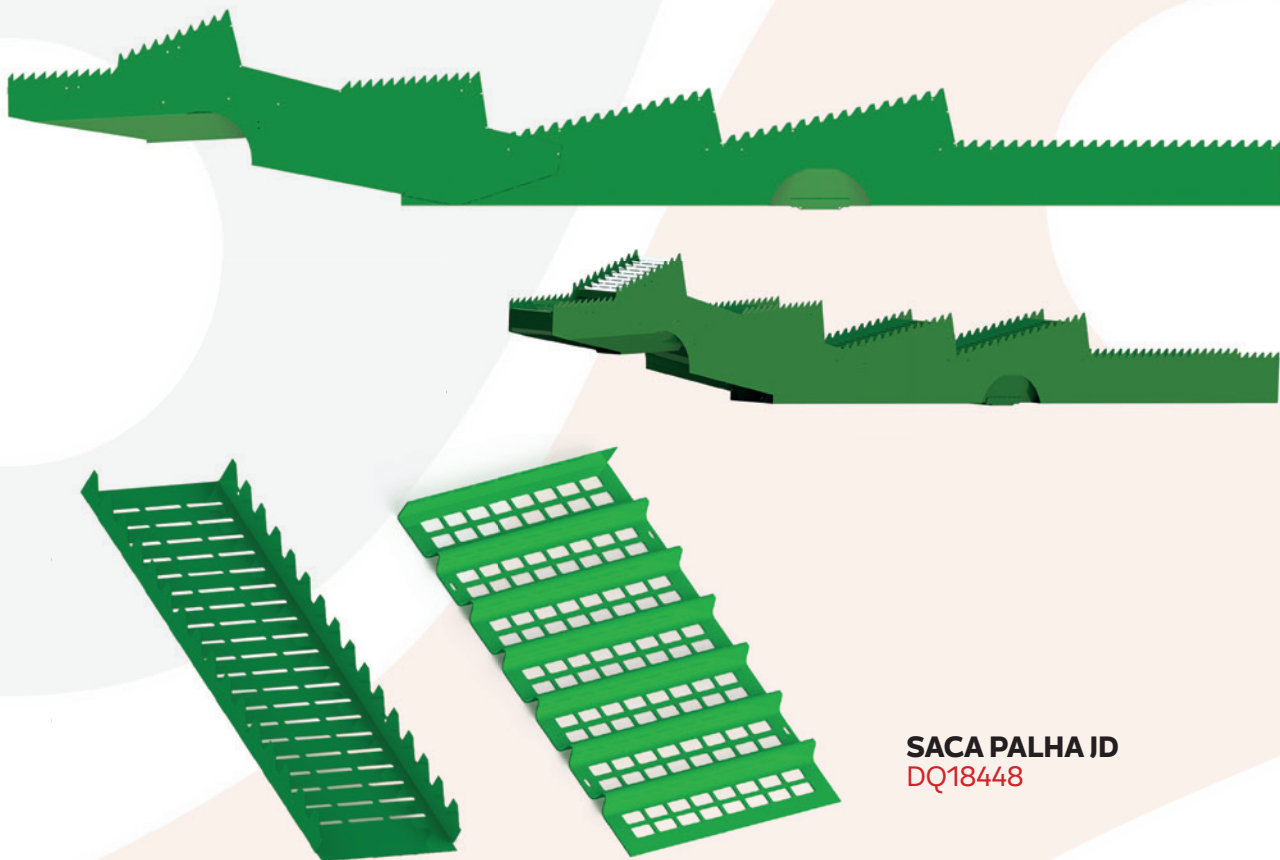
SUPORTE
 DQ55896

SUPORTE APOIO ID
 H173921

SUPORTE BICO ID DIR
 AH209030/AH226151
 ESTREITA

SUPORTE BICO ID ESQ
 AH209031/AH226150 MAIS
 ABERTO

**SUPORTE CX FACA
DO FICADOR STS**
 9470/9570
 H218549



SACA PALHA ID
DQ18448




SUPORE DA DOBRADIÇA ID (APOIO)
H229027



SUPORE DO MOLINETE
CQ17662



SUPORE DA DOBRADIÇA ID (APOIO)
H229033



SUPORE DO PICADOR
DQ16720



SUPORE DA PORTA DA CAIXA DO PICADOR S540 S550
H174305



SUPORE DRAPER
H172459



SUPORE DESL PROT ESTAB ID
CQ31449/H101278



SUPORE DRAPER
HXE31827



SUPORE DIR ALOI PICADOR STS 9670/9770
H236844




SUPORE ESQ ALOI PICADOR STS9670/9770
H236843



SUPORE DIR CX SEM FIM
HXE61293



SUPORE ESQ CX SEM FIM
HXE61292


SUPORE EST S600
 H220971

SUPORE ID
 AH218289

**CHAPA PLATAFORMA
 SUPORTE**
 DQ16540

**SUPORE ID C/ AVANÇO
 MOLINETE ESQ**
 DQ24519/DQ39517

**SUPORE ESTR PENEIRA
 SUPERIOR**
 H202436

SUPORE ID DIR. 22 PES
 AH167707

SUPORE ID
 AH162754

**SUPORE ID ESQ. 25
 E 30 PES**
 AH167448

SUPORE ID
 CQ17364

**SUPORE ID ESQ.C
 AVANÇO DO MOLINETE**
 DQ24519

SUPORE ID
 CQ20081

SUPORE ID
 H166383/H212379

SUPORE ID
 H166181

SUPORE ID
 H174044

SUPORE ID
 H174377

SUPORE ID
 H213285

SUPORE ID
 H221379

SUPORE ID PLATAFORMA
 H174411

SUPORE ID
 HXE111873/H172472






















SUPORE ID
 AH223264

SUPORE ID 9570/S540
 AH201237


SUPORE ID STS 9470
 H202570

SUPORE ID
 AH159925 ESQ

SUPORE ID STS 9470
 H202571

	SUPORE MANCAL SEM FIM GRÃOS LIMPOS H209705		TIRA ID H165408
	SUPORE MOLA S600 H128686		TIRA ID LISA H202572
	SUPORE RETORNO ALIM AH149680		TIRA SERRILHADA ID TRATADA H236284
	SUPORE RETORNO ALIM ID 9470 AH202433 9470		TUBO H240313
	SUPORE ROLTO CX. PENEIRA H134118		TUBO H240314
	SUPORE TUBO DA RETILHA H154636		TUBO ID H240315
	TÁBUA TRANSPORTADOR ALIMENTADOR H203392R		VEDAÇÃO ID HXE14520
	TAMPA CAPTADOR DE PEDRAS 1450 DQ27466		VEDAÇÃO PLAT ID DIR DQ34273/DQ20059
	TAMPA ID S/ FIM PLAT S600 H203897		VEDAÇÃO PLAT ID ESQ DQ34493/DQ20062
	TIRA DO BAT ID AH234509/H236279/ AH223919		
	TIRA DO BATEDOR H209762		
	TIRA ID BATEDOR DE DESCARGA H202621		





CATÁLOGO
DE PRODUTOS
**CHAPARIA
AGCO**

ACOPLAMENTO MF
523001000



**ALETA ROLO PLAT
MILHO SFIL ESQ**
73450011

ALAVANCA MF REG FLUT
6286525M1



ANGULO MF
71427562

ALÇA PIC MF
71378250

**APOIO DIREITO
DA DRAPER**
71426351

ALETA MF DIREITA
053572S

**APOIO DIREITO
DRAPER**
71426352

ALETA MF ESQUERDA
053573S

APOIO ESQ DRAPER
71426348

**ALETA PIC 9895
ESQUERDO**
6307457

**ARAME DO CONCAVO
MF 6MM**
7139005

**ALETA PIC 9895
CENTRAL**
6307459



**BARRA CIL DENTE
MF 32 (13 FUROS)**
6200392M91 TES

**ALETA PIC 9895
DIREITO**
6307458

BARRA CILINDRO IDEAL
1175 14997

**ALETA PIC MF 9895
DIREITO**
6307456



BARRA DENTADA MF 32
6238981

**ALETA PIC MF 9895
ESQUERDO**
6307455



BARRA DENTADA MF 32
6237837



**ALETA ROLO PLAT
MILHO**
70400004 84 X 25 X 533

**BARRA DENTADA
MF 32 BDN UNI**



**ALETA ROLO PLAT
MILHO SFIL DIR**
73450012

**BARRA DENTADA
MF 32 ESQ**


**BARRA DENTADA
MF 5650 PAR**
 3226666

**BARRA MF 3640
BAT DENT PAR**
 2833312

**BARRA DO
CONCAVO 3640**
 3098615M91

**BARRA RASP MF ROTOR
AXIAL**
 71420070

BARRA INERCIA MF 32
 6200397

BARRA RASPADOR
 9795 71450461

BARRA INERCIA MF 32
 6200398

**BARRA ROTOR
AXIAL 9790**
 6262432M1

**BARRA LISA BAT
MF 32 C/ TRAT UNIT**
 071309

BASE COMANDO MF
 6267336M1

**BARRA LISA BAT
MF 32 UNIT**
 071307

BASE LE
 112367832600

**BARRA LISA BATEDOR
MF 5650 NORMAL PAR**
 3317565

BATEDOR MF 34
 6204632

**BARRA LISA BATEDOR
MF 5650 TRAT - PAR**
 3317565

BATEDOR MF 38
**BARRA LISA MF 3640
BAT PAR**
 3226938

**BATEDOR MF 9690/
BC6500 C/ BARRA**
 71401417

**BARRA LISA MF 3640
BAT PAR TRAT**
 3226938

BATEDOR MF 9790
 71409622

BARRA LISA MF UNIT
 6235347

BIELA MF BANDEIÃO
 1483264

**BARRA MF 34
BATEDOR 3 CIL.**
 28382107

BIELA MF BANDEIÃO
 3470999

BLINDAGEM
71410048



BRACO MF
3469478

BLINDAGEM MF
71398420

BRACO MF
6202364/DIREITO

BLINDAGEM MF
71406612

BRACO MF
112346491600
3468229

BLINDAGEM PIC.
71388967

BRACO MF
112346493000F



BRACADEIRA DO VENTILADOR MF 5650
3316831

BRACO MF
112366493800



BRACO DRAPER
71443050

BRACO MF
6202364F



BRACO DRAPER DIR S/ BUCHA
71442955

BRACO MF C/ OSCILADOR
065673

BRACO DRAPER DIR S/ BUCHA
71443785

BRACO MF PLAT CENT
112367882400

BRACO DRAPER ESQ S/ BUCHA
71442956



BRACO MF PLAT HYP
112367882100



BRACO DRAPER ESQ S/ BUCHA
71443783

BRACO MF HYP CENTRAL
112367882300

BRACO IDEAL PLAT. FLEX S400
3319976
112346481400


BRACO MF PLAT HYP DIREITO
112367882500

BRACO MF PLAT. FLEX
112366484500F

BRACO MF PLAT HYP3 ESQ 13/14/15/16/17
073181

**BRACO MF PLAT HYP2
-SISTEM OLEO**
049719


CAIXA DO PICADOR PEQ
71409830



**BRACO MF PLAT
POWERFLEX CENTRAL**
6202365

CALCO DEDO 1\4 PLDT
71449623

**BRACO MF
POWERFLEX**
6202363/ESQUERDA



CALCO DEDO 1\8 PLDT
71449622

**BRACO MF
S/ OSCILADOR**
065674



CALCO MF BARRA
71393107

BRACO MF VARIADOR
3226683

CANTONEIRA MF PIC
71376170

BRACO MF VARIADOR
3226684



CANTONEIRA PLAT MF
71357715

BRACO PLAT MF HYP3
065672



**CAPA DEDO ROTOR
MF 5650**
6260295M1

**BRACO PLAT MF
HYP3 ESQ 19/23 PES**
065675

CAPUZ MF
71376154F



**BRACO MOLA
DRAPER 9250**
71445784N



**CARCACA COMPL
MF 5650 DIR**
3316958M91/3470931M1

**CAIXA DE PEDRA
MF 3640**
3471165



**CARCACA COMPL
MF 5650 ESQ**
3468014M92/3470931M



**CAIXA DE PEDRA
MF 5650**
3471166

**CARCACA DO
ESPALHADOR DE RESIDUO**
71397174



**CAIXA DO PICADOR
9790 GRANDE**
71409835

CARCACA MF 5650 DIR
3316958M91 *SEM TAMPA

CARCACA MF 5650 ESQ
3468014M92 *SEM TAMPA



CHAPA FECHAMENTO AXIAL
71388301

CARCACA ESPALHADOR DE PALHA MF
71436907

CHAPA MF 2803896F-RASPADORA



CARCACA ESPALHADOR DE PALHA MF 9690
71395229



CHAPA MF 5650
3469608M92

CARCACA ESPALHADOR DE PALHA MF 9790
71391343

CHAPA MF 9790
71387453

CHAPA 1508070 MF 9790
71391135

CHAPA MF 9790
71389212

CHAPA CANAL ELEV MF 5650
3226545M91



CHAPA MF CAIXA DE PEDRAS
6203513

CHAPA CARC ROTOR TRAS
71387826




CHAPA MF SAIA PIC 9790
71389473

CHAPA DE VED MF 9795 VENT
71455319

CHAPA MF SUP TRAS ESQ 30 PES
6212674

CHAPA DEFLETORA
2618670



CHAPA PECA EM ACO CARB
71451237



CHAPA DESPIGADORA MF DIR
80362076

CHAPA PENEIRA MF 32
6239334



CHAPA DESPIGADORA MF ESQ
80361333



CHAPA PROTECAO ROLO MF
71381682

CHAPA DO PENTE
5650

CHAPA SUP DIR 30 PES
6202319



CHAPA/FUNDO MF 9895
 71461802


DEDO GROSSO
 6286531

CHAPA/FUNDO MF 9895
 71461803

DEDO TRANSPASSE
 6308531

**CHASSI PLAT MILHO
 LINHA SFILL**
 74060100

DEFLETOR 3640
 3590065M91

CI SD CHAPA DEFLETORA
 6206674M91


DEFLETOR MF 3640
 3590067M1

CI TAMPA MF 5650
 3316658

DEFLETOR MF 5650
 3590068M1

**CI TAMPA MF 5650
 S/ PUXADOR**
 3316657

**DEFLETOR MF 9790
 SAIA PIC 2 DIR**
 71406970

CONJUNTO BATEDOR MF
 71445136

**DEFLETOR MF 9790
 SAIA PIC 2 ESQ**
 71406971

CONTRA FACA PIC 9690
 7138955.CO

**DEFLETOR MF 9790
 SAIA PIC DIR**
 71406953

**CONVES PLAT
 MF 9250 CENTRO**
 71413869

**DEFLETOR MF 9790
 SAIA PIC ESQ**
 71406952

CORRIMAO MF
 71387355F
















DEFLETOR MF DIREITO
 71406972

CORRIMAO MF
 71387357

**DEFLETOR MF
 SAIA PIC DIREITO**
 71406951

DEDO DUPLO
 6286532


DEFLETOR PIC ESQ
 71406954

 <p>DEFLETOR SAIA PIC ESQ 71406973</p>	 <p>DESLIZ MF PLAT HYP 13/17/19 P 047416S1</p>
 <p>DESLIZADOR DIR PLAT STIFFL 73451900</p>	 <p>DESLIZ IDEAL 112346493500</p>
 <p>DESLIZADOR ESQ PLAT STIFFL 73451800</p>	 <p>DESLIZ IDEAL PLAT HYP3 ESQ 060165</p>
 <p>DESL MF 112346493400</p>	 <p>DESLIZ MF 1123464931</p>
 <p>DESL MF 6267544</p>	 <p>DESLIZ MF 6286578</p>
 <p>DESL MF 6267545</p>	 <p>DESLIZ MF 71399929 / 6209691</p>
 <p>DESL PLAT DRAPER 9250 71443756</p>	 <p>DESLIZ MF 112346493200</p>
 <p>DESLIZ PIC PALHA 9790 MF 71387801</p>	 <p>DESLIZ MF 112346493300</p>
 <p>DESLIZ MF 060168S1</p>	 <p>DESLIZ MF 6209692 / 71399928</p>
 <p>DESLIZ MF 060748</p>	 <p>DESLIZ MF 6213819M91 PLAT POWER 16,20,30 PES</p>
 <p>DESLIZ MF 34 DIR 6267338</p>	 <p>DESLIZ MF 6267346 PLAT</p>
 <p>DESLIZ MF PLAT CENTRAL HYP 678285</p>	 <p>DESLIZ MF 71347397</p>

DESLIZ MF DIR
6225049M2

DESLIZ MF PLAT FLEX
13P 3.75 DIR
112346393200

DESLIZ MF HYP3 S/ BUCHA
060162



DESLIZ MF PLAT FLEX
13P 3.75 DIR
112346393400

DESLIZ MF PLAT
112346393300



DESLIZ MF PLAT HYP 14P
048784/678236



DESLIZ MF PLAT
6267326M1



DESLIZ MF PLAT CENT
047420S1



DESLIZ MF PLAT
6267340



DESLIZ MF PLAT
HYP3 16P ESQ
060174S1

DESLIZ MF PLAT
6267343

DESLIZ PLAT DRAPER DIR
71465558*

DESLIZ MF PLAT
6267345

DESLIZ PLAT DRAPER ESQ
71465557*

DESLIZ MF PLAT
6267347

DESLIZ PLAT MF
112346393100

DESLIZ MF PLAT
71360678



DESLIZ MF
84139391N



DESLIZ MF PLAT 8260
DYNAFLEX
6314383M1



DESVIADOR IDEAL
112356481900



DESLIZ MF PLAT DIR
6267348S



DESVIADOR TRAS
71321283

DESLIZ MF PLAT ESQ
112366490400



DISCO EMBREAGEM
TOMADA MF
28785002

**DISCO/TAMPA MF
VENTILADOR**
71470444



**ESCORA CAIXA DE
PENEIRA MF 32**
6203025


DIVISOR CONCAVO MF
117511010000 4 MM SOJA



**ESCORA DA CAIXA
MF S/CAIXA**
07191951



DIVISOR IDEAL HIP
112367881900



ESPACADOR MF
059511

DIVISOR MF
1123464877

ESPACADOR PLAT
6282674M1



DIVISORIA SAIA PIC MF DIR
062013P1



**ESPALHADOR DE RESIDUO
MF 9690**



DIVISORIA SAIA PIC MF DIR
062015P1

**ESPALHADOR DE RESIDUO
MF 9790**
71406252F



DIVISORIA SAIA PIC MF DIR
062017P1



**ESPALHADOR MF SAIA
PICADOR SD CJ**
6295179M91

DIVISORIA SAIA PIC MF DIR
065302P1



ESTRUTURA
71414799



**DIVISORIA SAIA PIC
MF ESQ**
062014P1

**ESTRUTURA LINHA
1280/2004**
20071100



**DIVISORIA SAIA PIC
MF ESQ**
062018P1

**EXTENSAO CAIXA PENEI-
RA MF 5650/600MM**
3468018



**DIVISORIA SAIA PIC
MF ESQ**
065303P1



**EXTENSAO DO BANDEIAO
MF 9790**
71407942

**DOBRADICA MF ANEXO
VENTILADOR**

**EXTENSAO DO PICADOR
DIR**
71411971

**EXTENSAO DO PICADOR
ESQ**
71411970



EXTENSAO ELEV MF
005118S1

**EXTENSAO MF ESP
PALHA DIR**
71397349

EXTENSAO MF ESP PALHA
71397350

**FECHAMENTO CONCAVO
MF 32/6690/5690**
6297163M92

**FECHAMENTO CONCAVO
MF 3640 CURTA**
3470392

**FECHAMENTO CONCAVO
MF 3640 LARGO**
3470304

**FECHAMENTO CONCAVO
MF 5650 CURTO**
3470393

**FECHAMENTO CONCAVO
MF 5650 LARGA**
3470305

**FECHAMENTO DO
EMBOCADOR MF 9690**
116327W1

**FECHAMENTO
EMBOCADOR MF**
71463938

**FECHAMENTO FRONTAL
ROTOR**
71387336

**FECHAMENTO MF 32
MILHO**
6214909

FECHAMENTO MF 5650
3469674

**FECHAMENTO MF 9090
MILHO**
117510580700

**FECHAMENTO MF 9690
ESQ FRONTAL**
71387344

FECHAMENTO MF 9790
71387335

**FECHAMENTO MF 9790
DIR FRONTAL**
71387337

**FECHAMENTO MF 9790
ESQ TRAS**
71387334


**FECHAMENTO
MILHO 3640**
3469671

**FECHAMENTO MILHO
MF 34**
28382089

**FECHAMENTO MILHO
MF 5650**
3469672

FUNDO DO PICADOR 3640
3175129FP

**FUNDO DO PICADOR
3640 ADV**
052993




FUNDO PIC MF 5650 ADV
052991/052994 PARAF



FUNDO PICADOR 9790 GRANDE
71409835F

FUNDO PLAT 18 PES DIR
6206479M1


FUNDO PLAT 18 OES ESQ
6206415M1



FUNDO PLAT 20 PES DIR
6206481




FUNDO PLAT MF 20 PES ESQ
6206480



GUIA CORREIA DRAPER CENT
71426195

GUIA CORREIA DRAPER CENT
71443828



GUIA CORREIA DRAPER DIR
71426194

GUIA CX PIC 5650
3590512

GUIA CX PIC MF 3640
3175135

KIT DA EXTENSAO
5650

KIT MONTAGEM FASE 2 ESPALHADOR RESIDUO

LAMINA MF 9690 ESP DIR
71397379

LAMINA MF 9690 ESP ESQ
71397378



LAMINA MF 9790 DIR ESP PAL
71397377



LAMINA MF 9790 ESQ QSP PAL
71397376



LAMINA MF BATEDOR 9790
71393101

LATERAL
3468048



LATERAL IDEAL ESQ
112346484300



LIMPADOR DISCO DUPLO DIR
12140021



LIMPADOR DISCO DUPLO ESQ
12140020



LAMINA IDEAL
267513N


MESA SUP
112346489600


NAVALHA ESQ PLAT SFILL
 73450017

PLACA ENTRADA MF 9690
 71409983

PALHETA BATEDOR C/ REC
 113012010000


PLACA ENTRADA MF 9790
 71409970

PALHETA BATEDOR S/ REC
 113012010100

PLACA MF
 71409848

PALHETA SOJA
PENEIRA 225

PLACA SENSOR
RENDIMENTO
 71401398

PATIM BICO LATERAL SFILL
 73260043

PLACA SUPERIOR ELEV
DE GRAOS 9795
 71424570

PECA INOX
 71451237

POLIA MF PLAT C/ ROL
 71307305

PLACA BATEDOR MF TRAT
 71432249

POLIA PLAT GLEA/POWER
TENSORA
 71306443

PLACA CONC MF 3640
 3471162/3471167

PONTEIRA BIC DIV
GLEA/POW ESQ
 060959S1

PLACA CONC MF 32
P/ ARAME 6,3MM
 6200399 FECHAMENTO

PONTEIRA BICO DIR
 060958S1

PLACA CONCAVO DA 5650
 3471168

PONTEIRA BICO DIR
 112366493700

PLACA DOS
DESCASCADORES
 3315603

PONTEIRA BICO DIV DIR
 3319973/112346484200

PLACA DOS
DESCASCADORES LD
 3315602

PONTEIRA BICO ESQ
 112367997500
 /112367853700

	PONTEIRA LAT BIC DIV DIR 3468047M91		PROTETOR PLAT 35P ESQ/DIR DRAP - INOX 71424567
	PONTEIRA MF BIC DIV HYP 060135		PROTETOR PLAT. 112367820100
	PONTEIRA MF BIC DIV ESQ 060136		PROTETOR PLAT.35P DIR. DRAPER 71443830
	PROT DEFL DYNAFLEX 6286510N		RASPADOR CIL MF 3640 PRINC 2803893
	PROTECAO DIR ROLO 74060010		RASPADOR CIL MF 5650 3226137
	PROTECAO ESQ ROLO 74060011		RASPADOR ESTEIRA 9250 71424634
	PROTETOR MF 112346422700		RASPADOR MF 9790 6285426
	PROTETOR PLAT 35 P DIR 71442969		RASPADOR/CHAPA 065295
	PROTETOR PLAT 35 P ESQ 71424568		REFORCO BARRA MF 32 BATEDOR LISA 6235348
	PROTETOR PLAT 35P DIR 71424570		REFORCO DO CONCAVO MF 28382082
	PROTETOR PLAT 35P DRAPER ESQ 71420559		REFORCO DO CONCAVO MF ROTOR 102764M91
	PROTETOR PLAT 35P ESQ DRAPER 71442968		REFORCO MF 71399778


**REGULADOR DOS
DESLIZANTES MF**
 74040100

SEPARADOR MF
 112366497300

**ROLO/CILINDRO
ACARREADOR**
 71379111

**SEPARADOR SOLD
3468948 IDEAL**
 112366480800 SEPARADOR

**ROLO/CILINDRO
ACARREADOR**
 71411425

SUPORE (ESP)
 3175135P

**ROTOR DO PICADOR
MF 9690 GRANDE**

**SUPORE BATENTE
SUP SFIL**
 73200014

**ROTOR DO PICADOR
MF 9690 PEQ**
SUPORE BICO ESQ
 6217675M91

**SAIA PIC. MF 3640
SIST. SOLD**
 3175128M91 MENOR

**SUPORE BICO ESQ
POWERFLEX**
 6203669

**SAIA PIC. MF 5650
SIST. SOLD**
 3175168M91

**SUPORE BICO L.E
8250 DYNAFLEX**
 6286559

**SAIA PICADOR
MF 5650 ADV**
 053575

**SUPORE BICO MF L.D.
8250 DYNAFLEX**
 6286562

**SAIA PICADOR MF 5650
ADV C/ ALETAS**
 053583S

**SUPORE CAIXA DE
PEDRA MF**
 6202148

SAIA PICADOR MF
 9690 71379211

SUPORE CX. NAV. G
 112366451300

**SEPARADOR BICO MF
DRAPER MOL**
 71443806

**SUPORE DA GARGANTA
DO ALIMENT MF**
 ACW1220550

SEPARADOR ESQ
 112346490800

**SUPORE DO
VENTILADOR MF 3640**
 3319834

SUPORE DO VENTILADOR MF 5650
3468589M91

PC SUPORTE PLAT
7145218



SUPORE DRAPER
71423303



SUPORE PLAT MF
046781E



SUPORE DRAPER
71426353

SUPORE SACA PALHA 9080
117511583200

SUPORE IDEAL DIR
112367822000



SUPORE SCH PLAT
6213317M1



SUPORE MF
71426355



TAMPA
71377444

SUPORE MF
112368483300



TAMPA BATEDOR MF 38
28380423

SUPORE MF 2446903
W91 DIR 9790



TAMPA CANAL DA RETRILHA
117518083000



SUPORE MF 32/34/38 SCH PLAT
71415218




TAMPA DO BATEDOR
28382034

SUPORE MF 9790 ESQ
2446893 W91

TAMPA DO CONCAVO BARRAS 5650
3470393M91

SUPORE MF 9790 PROT. ESP PALHA
71391592

TAMPA DO VENTILADOR MF
041992



SUPORE PLAT
71426185



TAMPA ESTEIRA 9250 DYNAFLEX
71423666



SUPORE PLAT
71426193




TAMPA MF
418412


**TAMPA MF 9690 VISTA
 ROTOR DIR**
 2631433W91

**VARIADOR DO
 VENTILADOR**
 045679N

**TAMPA MF 9690 VISTA
 ROTOR ESQ**
 2613131W91

**VENTILACAO MF JUNTA
 REDONDA**
 71426563

TAMPA VENT MF 5650
 3316752

VENTILADOR MF 3640
 3471056

**TIRA BARRA CORTE
 8250 DYNA**
 6312104M1

VENTILADOR MF 5650

TIRA MF
 71393394

TRAVA DEDO MF
 6219076

TRAVESSA DIR 5650 ADV
 055037P1

TRAVESSA ESQ 5650 ADV
 055036P1 28X46X664

TRAVESSA MF 32
 6224130M1

TRAVESSA MF 9690
 71395877

TRAVESSA MF 9790
 71411426

**TUBO MF 9790 PROT
 ESP. PALHA**
 2636890



CATÁLOGO
DE PRODUTOS
**CHAPARIA
NEW HOLLAND**






CALÇO DA PLATAFORMA
758616



CHAPA DESLIZ. NH
3426

BARRA DE FLUTUAÇÃO
NH 17 PES
84992172



CHAPA DIVISORIA
GARGANTA 5070
87378544

BARRA DE FLUTUAÇÃO
NH 19 PES

CHAPA NH
758470

BARRA DE FLUTUAÇÃO
NH - 25PES



CHAVE DESEMBUCHADOR
TC5070+

BARRA DENTADA NH
TC 55/57/59
84996743/84995897



DEFLETOR NH PIC DIR
466962



BLINDAGEM NH MOLINETE
437034



DEFLETOR NH PIC ESQ
466963



CALÇO DA NAVALHA NH
482769




FECHAMENTO CILINDRO
NH TC 59
84991967



CALÇO DE AFINAÇÃO NH
84396061



FECHAMENTO CÔNCAVO
NH TC 57




CARÇA DO PICADOR
PALHA TC57
9575210



FECHAMENTO CÔNCAVO
NH TC 59



CARÇA PIC DE PALHA
NH - FFLANG
84990905/8499857




FUNDO DO PICADOR TC 59
84998578

CHAPA DESLIZ NH 25 PES



FUNDO PICADOR NH TC
57,8055, FP8055 TC57
TC59
80408055

CHAPA DESLIZ. NH
87060181/84137406



FUNDO PICADOR TC
5070 FP
87642991/FP

FUNDO PESÇOÇO
47412858 TC 5070 57



PATILHA ORELHA ROTOR (PAR)
47747570

GRELHA NH CR 5080
47390720 AGRESSIVO ARA-
ME

PENTE CÔNCAVO
5650 ADVANCED

GRELHA NH CR 5080
47396934 BARRA REDONDA



PLACA AÇO DENTADA DIREITA CR

GRELHA NH CR 9060
SEPARADORA
84434370



PLACA DA CAIXA DE
NAVALHA DIR
47754732

GRELHA SEPARADORA
CONCAVO NH CR 9060
8443272



PLACA DA CAIXA DE
NAVALHA ESQ
47754218



GANCHO NH
87033816





.PLACA TAMPA DO
BATEDOR TC 5.90
84440498



PATILHA ORELHA
ROTOR (PAR)
47747568



PUA DO ROTOR
48042354



SACA PALHA TC59
84229634



PUAS DO ROTOR
48042351



SUPORTE NH
823356 PINO ESPECIAL



RASPADOR DO ELEVADOR
87748011



SUPORTE NH
84996780



ROTOR DO PICADOR TC 5070
87643000

SUPORTE PLAT NH
84998159



SAPATA DESLIZ. NH
823243

TRAVA DO BRAÇO PLAT NH
84991387

SAPATA/BRACO PLAT NH
84995425

TRAVA PLATAFORMA NH
824725



SOLEIRA CONCAVO NH TC 55 / 8040
758406



SOLEIRA CONCAVO NH TC 59
84996714/84995985



SOLEIRA NH TC 57
758407



SUPORTE CAIXA DO PICADOR
84982195



SUPORTE DO FECHO NH
465207




SUPORTE NEW HOLLAND
87496269



SUPORTE NH
822901





CATÁLOGO
DE PRODUTOS
**CHAPARIA
CASE**



	BARRA PLATAFORMA MA-CDON 87585187		CHAPA PLATAFORMA 30P L.D 84376087
	BRACO CASE 84563157		DEFLETOR 84202836
	BRACO CASE 84563158		DEFLETOR CASE C1 FINO 1307469
	DEFLETOR AÇO ELEVADOR CASE 84173941		DEFLETOR ESTR ALIMT CASE 84158878
	CALÇO DEDO DUPLO 84395857		DIVISOR CASE 2388 185114C1
	CALÇO DEDO DUPLO 3MM 84384773		DEFLETOR GROSSO CASE 1307468
	CALÇO PLAT CASE 3020 84396061		DESLIZADOR CASE PEQUENO FQ8MM 377580
	CHAPA CASE 430002A1		GAIOLA CASE 1318729C5
	CHAPA DA PLATAF 84359506/47384075		GAIOLA ROTOR CASE 1321661C3
	CHAPA DA PLATAF 84359508/47384081		GRADE CONCAVO 2388 AXIAL TRIGO 191535C2
	CHAPA FUNDO ALIMENTADOR CASE 87282537		GRADE CONCAVO AXIAL MILHO 2566 CASE 1302562C1
	CHAPA FUNDO ALIMENTADOR CASE FEIÃO 87282537FF		GRADE CONCAVO AXIAL TRIGO 2566 CASE 84302563



LIMPADOR CASE DIREITO
66001036



SUPORE CARÇAÇA
47744554



LIMPADOR CASE ESQUERDO
66001035



SUPORE CARÇAÇA
48031177



PLACA DE AJ PLAT 3020
84396059



SUPORE CHAPA PARA ROLAMENTO
84407289



PLACA DE AJUSTE PLAT 3020
84287022



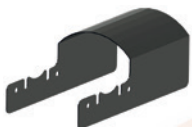
SUPORE CARÇAÇA
84513572



PLACA DE AJUSTE PLAT 3020
84284706



SUPORE CARÇAÇA
84513575



PROTETOR CARÇAÇA
47468290



SUPORE CARÇAÇA
84513577



**SAPATA BICO DIR. DRA-
PER 30-45 PES**
84337069



SUPORE CARÇAÇA 011
84531386



**SAPATA BICO ESQ. DRA-
PER 30-45 PES**
84346387



SUPORE 012
84531386



**SUPORE CAIXA PENEIRA
CASE 2388 A 2799**
87379150/1312969C1



SUPORE CARÇAÇA
84544075




SUPORE CASE
87649413 LE



SUPORE CARÇAÇA
84544080



SUPORE CASE
87649415 LD




TAMPA CASE
87450151




**SUPORE LEITO DO SEM
FIM CASE**
87379131/1309226C1



**TAMPA ELEVADOR DE
GRÃOS**
84181350




TAMPA ELEVADOR DE GRÃOS
84181350F



TAMPA ELEVADOR DE GRÃOS
84181350S



TAMPA ELEVADOR RETRILHA
87622926



TAMPA ELEVADOR RETRILHA
87622926F



TAMPA ELEVADOR RETRILHA
87622926S



TIRA DESLIZAOR DRAPER
71445846



TRAVESSA LISA EST 2166
118268A1





CATÁLOGO
DE PRODUTOS
**CHAPARIA
OUTRAS
MARCAS**



BALDAN



LIMPADOR BALDAN
TRASEIRO
05010622930



LIMPADOR BALDAN
DIANTEIRO
0501062929

CIVEMASA

LIMPADOR CIVEMASA
83000

LIMPADOR CIVEMASA
83100

JAN



PALHETA JAN 12000
INTERM. DIR
24504502



PALHETA JAN 5000 ESQ
04800301



PALHETA JAN 12000
INTERM. ESQ
24504602



PALHETA MAIOR DIR
390MM
24504504



PALHETA JAN 12000
MAIOR DIR
24504501



PALHETA MENOR ESQ.
255MM LANCER MAXIMUS
CAMINHÃO
24504605



PALHETA JAN 12000
MAIOR ESQ
24504601



PALHETA MAIOR ESQ
390MM
24504604



PALHETA JAN 5000 DIR
05119701



PALHETA MENOR DIR.
255MM LANCER MAXIMUS
CAMINHÃO
24504505



PALHETA JAN LANCER
ORGANICA DIR
24005600



PALHETA JAN LANCER
ORGANICA ESQ
24005700

PEÇAS ESPECIAIS



**PALHETA CALCAREADEIRA
SOLLUS**
70300934



PALHETA CARMETAL ESQ



PALHETA CARMETAL DIR

STARA



GUIA STARA ESQ
80311139



**PALHETA STARA
DIR 277MM**
74152024



GUIA STARA DIR
80312007



**PALHETA STARA
ESQ 247MM**
74152163



**PALHETA STARA
DIR 247MM**
74152164



**PALHETA STARA
ESQ 277MM**
74152023

TATU

LIMPADOR DIANTEIRO
0501063963

LIMPADOR TRASEIRO
0501063962

VENCE TUDO




**ACOPLAMENTO CASE (VT)
2566 A 9230**
523010000



CHASSI LINHA VC TUDO
7010041925



**ACOPLAMENTO CASE
2366/2388/2399**
523012000



CS SUPORTE
7010555816



**ACOPL NH CR 85/5080
/6080/8090 /9060/9080
7010-565-5 9090/CS660**
70105655



**DESLIZADOR PLAT. VENCE
TUDO ESQ.**
500026000



ACOPLAMENTO MF
523001000



DESLIZADOR VT DIR
7010041920



**ACOPLAMENTO NH TC55 /
TC57**
7010-565-500



DESLIZADOR VT ESQ
7010041921



**ACOPLAMENTO ID
MASTER S/STS/VT**
523008000



**DOBRADIÇA DIREITA
VENCE TUDO**
500041000



ALETA PLATAFORMA
043604



**DOBRADIÇA ESQUERDA
VENCE TUDO**
500042000




ALETA PLAT VT 8
043604



DOBRADICA VT
500040000



ALETA VENCE TUDO
7010041245



ESPAÇADOR
7010021884



APOIO DA LINHA ESQ
7010021345



**FIXADOR PLAT
VENCE TUDO**
500069003



BIQUEIRA VT ESQ 45
7010021914



LAMINA VT
11212



LAMINA VT
11228



PROTETOR CORRENTE ESQ.
010041926



NAVALHA
7010041254



PROTETOR DO ROLO VENCE TUDO
500197000



PONTEIRA VC
500072000/900100280



PROTETOR DO ROLO RECOLHEDOR ESQ.
500197000



PROTETOR CORRENTE
7010041916





SUPORE VENCE TUDO
52301002



PROTETOR CORRENTE DIR.
7010041927




SUPORE VENCE TUDO
523023000



CATÁLOGO
DE PRODUTOS
CÔNCAVOS






CÓDIGO	MATERIAL	APLICAÇÃO	MAQUINÁRIO
Fx-DO21675 -T	ARAME FINO	TRIGO	1550
Fx-DQ21675	ARAME UNIVERSAL	SOJA	1550
Fx-DQ07696	ARAME UNIVERSAL	SOJA	6200
Fx-DQ07696 -T	ARAME FINO	TRIGO	6200
Fx-DO21675 -A	AUTOLIMPANTE	MULTICULTURA	1185 / 1550
Fx-DA07696 - A	AUTOLIMPANTE	MULTICULTURA	6200/6300/1165
Fx-DQ07706 - A	AUTOLIMPANTE	MULTICULTURA	7200 / 1175 / 1450
Fx-DQ07706	ARAME UNIVERSAL	SOJA	7200 / 1175 / 1450
Fx-AZ17518	ARAME FINO	TRIGO	7200 / 1175/1450
Fx-AH206174	DIANTEIRO BARRA REDONDA	MILHO	9450 / 9470 / 9550 / 9570
Fx-AH206455	CENTRAL / TRASEIRO BARRA REDONDA	MILHO	9450/ 9470 / 9550 / 9570
Fx-AH206122	DIANTEIRO AGRESSIVO	SOJA	9470 / 9570
Fx- 205487-T / 213234-T	DIANTEIRO ARAME FINO	TRIGO	9470 / 9570
Fx-AH206123	CENTRAL / TRASEIRO AGRESSIVO	SOJA	9470 / 9570
Fx-AH205488-T	CENTRAL / TRASEIRO ARAME FINO	TRIGO	9470 / 9570
Fx-AH205261	DIANTEIRO BARRA REDONDA	MILHO	9650 / 9670 / 9750 / 9770 / S660 / S670 / S680 / S690
Fx-AH206456	CENTRAL / TRASEIRO BARRA REDONDA	MILHO	9650 / 9750 / 9670 / 9770 / S660 / S670 / S680
Fx-AH270850-T	DIANTEIRO ARAME FINO	TRIGO	9650 / 9750 / 9650 / 9750 / S660 / S670 / S680
Fx-AH207851-T	CENTRAL / TRASEIRO ARAME FINO	TRIGO	9670 / 9770 / S660 / S670 / S680
Fx-AH205260	CENTRAL / TRASEIRO AGRESSIVO	SOJA	9650 / 9670 / 9770 / 9650
Fx-AH205259	DIANTEIRO AGRESSIVO	SOJA	9650 / 9750
Fx-AXE28962 / AH209090	DIANTEIRO ARAME GROSSO	SOJA	9670 / 9770 / S660 / S670 / S680 / S690
Fx-AXE28964	CENTRAL / TRASEIRO ARAME GROSSO	SOJA	9670 / 9770 / S660 / S670 / S680 / S690



CÓDIGO	MATERIAL	APLICAÇÃO	MAQUINÁRIO
Fx-465048-A	AUTOLIMPANTE COM FECHAMENTO	MULTICULTURA	8040
Fx-826407	ARAME UNIVERSAL	SOJA	8055
Fx-824955/84991568	ROTARY	SOJA	TC 57/5070
Fx-87665964-A	AUTOLIMPANTE	MULTICULTURA	CR 5080/6080
Fx-87665964	ARAME INTERMEDIARIO	SOJA	CR 5080/6080
Fx-87665934	BARRA REDONDA / ARAME FINO	SOJA/MILHO	CR 6080/9060
Fx-47449655	BARRA REDONDA	MILHO	CR 6080/9060
Fx-87536102	CONCAVO AXIAL SEM EXTENSAO	TRIGO	CR 9060
Fx-87536114/47449652	CONCAVO AXIAL SEM EXTENSAO	MILHO	CR 9060/6080
Fx-47449661/87665952	EXTENSAO CONCAVO AXIAL	SOJA	CR5.85/CR6.80/CR6080/CR7.80/CR8.90/CR9060
Fx-87665949/47449662	AXIAL ARAME GROSSO	SOJA	CR5.85/CR6.80/CR6080/CR7.80/CR9060
Fx-47449662-T	AXIAL ARAME FINO	-	CR5.85/CR6.80/CR6080/CR7.80/CR9060
Fx-47449662	AXIAL C/ EXTENSAO	SOJA	CR5.85/CR6.80/CR6080/CR7.80/CR9060
Fx-47449659	AXIAL S/ EXTENSAO	SOJA	CR5.85/CR6.80/CR6080/CR7.80/CR9060
Fx-84157639	CONCAVO DIANTEIRO ARAME GROSSO	SOJA	TC 4.90 TX 4.90
Fx-84158343	CONCAVO TRASEIRO ARAME GROSSO	SOJA	TC 4.90/TX 4.90
Fx-48142645-T	DIANTEIRO/TRASEIRO ARAME FINO	TRIGO	TC 5.9/TX 5.9
Fx-84169389	TRAS ARAME GROSSO	SOJA	TC 5.9/TX 5.9
Fx-84169379	DIANT ATAME GROSSO	SOJA	TC 5.9/TX 5.9
Fx-824954/ 84991567	ROTARY	SOJA	TC 55
Fx-84998641-A	AUTOLIMPANTE	MULTICULTURA	TC 55
Fx-84998641	ARAME UNIVERSAL 11 BARRAS	SOJA	TC 55
Fx-84998642	ARAME UNIVERSAL 11 BARRAS	SOJA	TC 57/ 5070
Fx-84998644	8 BARRAS 13 MM	MILHO	TC 57/ 5070
Fx-84998642-A	AUTOLIMPANTE	MULTICULTURA	TC 57/5070
Fx-84018064	ROTARY	SOJA	TC 59
Fx-84289214	ARAME INTERCALADO 10 BARRAS	SOJA/TRIGO	TC 59/5090
Fx-84996708	ARAME UNIVERSAL 11 BARRAS 13 MM	SOJA/MILHO	TC 59/5090
Fx-84996717-T	14 BARRAS	TRIGO	TC 59/5090
Fx-84995948-A	AUTOLIMPANTE	MULTICULTURA	TC 59/5090
Fx-84995948	ARAME 13 MM	SOJA	TC 59/5090



CÓDIGO	MATERIAL	APLICAÇÃO	MAQUINÁRIO
Fx-6200675	ARAME 13 MM	SOJA	32
Fx-6200389-T	ARAME FINO	TRIGO	32
Fx-6200675-A	AUTOLIMPANTE	MULTICULTURA	32
Fx-6204815	ARAME 13 MM	SOJA	34
Fx-6204815-T	ARAME FINO	TRIGO	34
Fx-6204815-A	AUTOLIMPANTE	MULTICULTURA	34
Fx-6204732	ARAME UNIVERSAL	SOJA	34
Fx-3469897M91	ARAME 13 MM	SOJA	3640
Fx-3469897M91-A	AUTOLIMPANTE	MULTICULTURA	3640
Fx-3469897M91-T	ARAME FINO	TRIGO	3640
Fx-3469896	ARAME 13 MM	SOJA	5650
Fx-3469896M91-A	AUTOLIMPANTE	MULTICULTURA	5650
Fx-3469896-T	ARAME 11 MM	TRIGO	5650
Fx-6268353M91-T	ARAME FINO	TRIGO	9695
Fx-6290258	ARAME 13 MM	SOJA	9695
Fx-104904W91	AXIAL	MILHO	9790
Fx-71390005 / 6304670M91	AXIAL 13 MM	SOJA	9790
Fx-71390005-A / 6304670M91	AUTOLIMPANTE	MULTICULTURA	9790
Fx-10490W91/6304672	AXIAL 13 MM	SOJA	9790
Fx-71456764	GRELHA	SOJA/MILHO	9795
Fx-71390275-T	ARAME FINO	TRIGO	9790 / 9690
Fx-6236763	BARRA REDONDA	MILHO	9790 / 9690
Fx-71480131-T	ARAME FINO	TRIGO	9895 / 9795
Fx-71480147	ARAME UNIVERSAL	SOJA	9895 / 9795
Fx-71426782	BARRA REDONDA	MILHO	9895 / BC 8800
Fx-06544597	BARRA 13 MM	SOJA	BC4500
Fx-065480-T	BARRA FINA	TRIGO	BC4500



CÓDIGO	MATERIAL	APLICAÇÃO	MAQUINÁRIO
Fx-386188 / 418645	DIANTEIRO AGRESSIVO	SOJA	2388/2566
Fx-386189 / 418646	CENTRAL / TRASEIRO AGRESSIVO	SOJA	2388/2566
Fx-386188- / 418645-	DIANTEIRO AUTOLIMPANTE	MULTICULTURA	2388/2566
Fx-386189-A / 418646-A	CENTRAL / TRASEIRO AUTOLIMPANTE	MULTICULTURA	2388/2566
Fx-418647A1-T	DIANTEIRO ARAME FINO	TRIGO	2388/2566
Fx-418648A1-T	CENTRAL / TRASEIRO ARAME FINO	TRIGO	2388/2566
Fx-412394	DIANTEIRO BARRA REDONDA COM ARAME	MILHO/SOJA	2388/2566
Fx-412395	CENTRAL / TRASEIRO BARRA REDONDA	MILHO	2388/2566
Fx-430964A1	DIANTEIRO ARAME GROSSO	SOJA	2388/2566
Fx-430965 A	CENTRAL / TRASEIRO AGRESSIVO	SOJA	2388/2566
Fx-430964A1-T	DIANTEIRO ARAME FINO	TRIGO	2388/2566
Fx-430965 -T	CENTRAL / TRASEIRO ARAME FINO	TRIGO	2388/2566
Fx-86999090	ESQUERDO	SOJA	8120
Fx-86999097	DIREITO	SOJA	8120
Fx-84247321 / 87282761	ESQUERDO BARRA REDONDA 27 MM 13 BARRAS	MILHO	8120
Fx-84247321 / 87282761	ESQUERDO BARRA REDONDA 22 MM 15 BARRAS	MILHO	8120
Fx-84247322 / 87282764	DIREITO BARRA REDONDA 27 MM 14 BARRAS	MILHO	8120
Fx-84247322 / 87282764	DIREITO BARRA REDONDA 22 MM 16 BARRAS	MILHO	8120
Fx-86976459-T	ESQUERDO ARAME FINO	TRIGO	8120
Fx-86976458-T	DIREITO ARAME FINO	TRIGO	8120
Fx-86976458-A	DIREITO AUTOLIMPANTE	MULTICULTURA	8120
Fx-86976459-A	ESQUERDO AUTOLIMPANTE	MULTICULTURA	8120



CATÁLOGO
DE PRODUTOS
ESTEIRAS




**ESTEIRA EMBORRACHADA
ELO HÉRCULES**



**ESTEIRA EMBORRACHADA
ELO IAN**



**ESTEIRA 12000
MULTIUSO EMBORRACHADA**



**ESTEIRA DE TALISCA
INCLINADA IAN**



**ESTEIRA DE TALISCA
INCLINADA DUPLA IAN**




**ESTEIRA DE TALISCA
INCLINADA DUPLA TATU**




**ESTEIRA DE TALISCA
INCLINADA TATU**



**ESTEIRA DE TALISCA COM
RECORTE AOS CANTOS**



**ESTEIRA DUPLA
EMBORRACHADA**



ESTEIRA SIMPLES PICCIN



ESTEIRA PICCIN DUPLA

TATU	
CÓDIGO	DESCRIÇÃO
0501045058	DCA 2500 - S-0793
0501067026	DCA 2500 - S-1093
0501044210	DCA 5500 - S-0793
0501067025	DCA 5500 - S-0893
0501067591	DCA-2 - 2500 - S-0695
0501069582	DCA-2 - 2500 - S-0598
0501067378	DCA-2 - 5500/7500 - S-0395
0501067590	DCA-2 - 5500 - S-0397
0511064673	DCA-2 - 10500
0511063406/0511063805/0511065278	DCCO - 5500/7500/10500 DUPLA DCCO 2500 DUPLA

IAN	
CÓDIGO	DESCRIÇÃO
5209800	LANCER 2500
5117200	LANCER 5000/7500
23709100	LANCER MAGNUM 15000 ANTIGA
2400050024100700/24201700	LANCER ORG. DUPLA 3000/6000/9000
22615400	IAN MULTIUSO 10000 C/ BORRACHA
22415000	IAN MULTIUSO 12000 C/ BORRACHA
22415100	IAN MULTIUSO 12000 C/ BORRACHA
22400501	SO A BORRACHA DA 12000 MULT.
22502000	MAGNUN 10 MIL
22615500	IAN MULTIUSO/ MAGNUM 1000 PLUS C/S/ BOR
24501002	CORREIA TRANSP. MAXIMUS 1000/12000/2000
24512001	CORREIA TRANSP. LANCER 25000 CAMINHÃO
22623201	CORREIA TRANSP MAXIMUS 1000
28622601	CORREIA TRANSP POWER IAN 4100

BALDAN	
CÓDIGO	DESCRIÇÃO
	DCF - 3000
60200905434	DCF - 6000
60200905825	DCF 8000
60200905817	DCF CO 8000

MASCHIETTO	
CÓDIGO	DESCRIÇÃO
71300897	C A - 2500
71300897	C A - 5500/7500
71700917	C A - 7000

IUMIL	
CÓDIGO	DESCRIÇÃO
4304221	LIDER TT
4304223-6	LIDER TT D

PICCIN	
CÓDIGO	DESCRIÇÃO
PSJ 00195/01849	SIMPLES
PSJ 01229	DUPLA

STARA	
CÓDIGO	DESCRIÇÃO
74084101	HERCULES 10000 C. TRANSP.
74064101	HERCULES 7000 C. TRANSP.
74154124	HERCULES 24000 C. TRANSP.
70124141	BRUTOS STARA

UNICAR 5.5	
CÓDIGO	DESCRIÇÃO
75000897	UNICAR ELO TATU
	UNICAR

NOGUEIRA	
CÓDIGO	DESCRIÇÃO
6460657/6460440	FORRAGEIRO VFN 8000/10000
	MASTERFLOW 4000/5000/6500

SOLLUS	
CÓDIGO	DESCRIÇÃO
	SOLLUS 5500
	SOLLUS 5500/7500

IPACOL/ELO IAN	
CÓDIGO	DESCRIÇÃO
	DSE 6000
	EPACOL DSE DUPLA 7500/10500/12500
99014729	EPACOL DUPLA 7500/10500/12500



CATÁLOGO
DE PRODUTOS
PENEIRAS




**DENTE CURTO
GERGELIM**



**DENTE MÉDIO
UNIVERSAL SOIA**



**DENTE LONGO
MILHO**



**PENEIRA MF 5650
SUPERIOR SOIA
E EXTENSÃO**



**PENEIRA MF 9690
SUPERIOR SOIA**



**PENEIRA S660
SUPERIOR SOIA 2
REG. ID**



**PENEIRA S760
SUPERIOR
SOIA ID**



**PENEIRA CR9080
SUPERIOR SOIA NH**



**PENEIRA CASE 2388
INFERIOR SOIA**



**PENEIRA 2388
SUPERIOR SOIA**



**PENEIRA TC 59
SUPERIOR SOIA NH**

AGCO	
CÓDIGO	DESCRIÇÃO
FX-040025	PENEIRA IDEAL 9075 SUP MILHO (5 DIVIS)
FX-057142	PENEIRA MF 34 INF SOJA
FX-057143	PENEIRA MF 34 SUP SOJA
FX-057145T2	PENEIRA MF 34 SUP MILHO
FX-06164582	PENEIRA VALTRA BC 4500 SOJA 0,60X1,25 COMP
FX-06542815	PENEIRA VALTRA BC 4500 INF
FX-071866	PENEIRA MF32 SUP SOJA DENTE CURTO
FX-071866	PENEIRA MF 32 SUP SOJA
FX-071867	PENEIRA MF 32 INF
FX-071868S1	PENEIRA MF 32 SUP MILHO
FX-1170140501	PENEIRA IDEAL 1170 SUP SOJA
FX-117014051600	PENEIRA IDEAL INF
FX-117514052200	PENEIRA IDEAL 1175 INF SOJA
FX-117514060700	PENEIRA SUPERIOR IDEAL 1175 SOJA
FX-117514517000	PENEIRA IDEAL 9075 INF
FX-1175145521	PENEIRA IDEAL 9075 SUP SOJA - 4 DIV
FX-117514552100	PENEIRA IDEAL 9075 SUP 3 DIVISORIA
FX-117514552200	PENEIRA IDEAL 9075 SUP MILHO
FX-117514555700	PENEIRA IDEAL 9090 SUP SOJA
FX-1175145558	PENEIRA IDEAL 9090 SUP MILHO
FX-1175514555	PENEIRA IDEAL 9090 INF
FX-3099936M92	PENEIRA MF 3640 INF CURTA
FX-3225024	PENEIRA MF 3640 SUP CURTA S/ EXT
FX-3225024M92	PENEIRA MF 3640 SUP CURTA C/ EXT
FX-3316651	PENEIRA MF 3640 SUP LONGA SOJA C/ EXT
FX-3316652	PENEIRA MF 5650 SUP SOJA - S/ EXT
FX-3316652M92	PENEIRA MF 5650 SUP LONGA SOJA C/ EXT
FX-3316652M92	PENEIRA MF 5650 SUP LONGA SOJA S/ EXT
FX-3468536M92	PENEIRA MF 3640 INF LONGA SOJA
FX-3468538C	PENEIRA MF 5650 INF CURTA
FX-3468538M92	PENEIRA MF 5650 INF LONGA
FX-3468583	PENEIRA MF 5650 SUP L MILHO C/ EXT
FX-3468584M92-E	PENEIRA MF 3640 SUP LONGA MILHO EX COM EXT
FX-3469351	PENEIRA MF 5650 SUP L MILH S/ EXT
FX-71387676/ 71465010	PENEIRA MF/VALTRA 9790 INF
FX-71387677	PENEIRA MF 9790 INF DENTE LONGO
FX-71387678	PENEIRA MF 9790 SUP D CURTO ESP GERG
FX-71387678	PENEIRA MF 9790 SUP SOJA
FX-71392696	PENEIRA MF 9690 INF ESC PEQ
FX-71392698	PENEIRA MF 9690 SUP DENTE CURTO GERGELIN
FX-71392698	PENEIRA MF 9690 BC 6500 SUP SOJA UNIV
FX-71397998	PENEIRA MF 9790 SUP MILHO

AGCO	
CÓDIGO	DESCRIÇÃO
FX-71397999	PENEIRA MF 9690 SUP MILHO
FX-71465009	PENEIRA MF 9895/9790 SUP SOJA 2 REG AUTOMATICA
FX-71465009	PENEIRA MF 9895/9790/BC8800 SUP SOJA 2 REG
FX-71465010	PENEIRA MF 9795/BC 8800 INF SOJA 2 REG
FX-71465011	PENEIRA MF 9895/9790 BC8800 SUP MILHO
FX-71465013	PENEIRA MF BC 8800/9895 INF SOJA MEDIA
	PENEIRA 9790 INF DENTE MILHO
	PENEIRA MF 5650 INF ESPECIAL DENTE PEQ
	PENEIRA MF 9895/9795 BC8800/7800 SUP DENTE CURTO
	PENEIRA SUP IDEAL 9075/6845/6850 SOJA 4 DIV
	PENEIRA SUP IDEAL 9075/6845/6850 SOJA 5 DIVISORIA

CASE	
CÓDIGO	DESCRIÇÃO
FX-1322464C6/87492189/87460583	PENEIRA CASE 2388 INF SOJA
FX-1322659C5	PENEIRA CASE 2388 SUP MILHO
FX-1322673C5/87457504/87710709	PENEIRA CASE 2388/71 SUP MILHO
FX-1957315C7	PENEIRA CASE 2366 SUP MILHO
FX-1957316C6	PENEIRA CASE 2366 SUP SOJA
FX-1979328C8/1322464C6	PENEIRA CASE 2388 INF UNIV
FX-84320021	PENEIRA CASE 8120 E CR9080 INF SOJA
FX-84321187/1325323C5/1325323C	PENEIRA CASE 2566/4130 INF
FX-84454521/871098/8710983	PENEIRA CASE 8120 CR9080 SUP MILHO
FX-87109830/84100965	PENEIRA CASE CR8120/9080 SUP SOJA
FX-87109830/871098	PENEIRA CASE CR8120/9080 SUP DENTE CURTO
FX-87109830/871098	PENEIRA CASE CR8120/9080 SUP DENTE CURTO
FX-87457505/1322467C5	PENEIRA CASE 2388 SUP S UNIV
FX-87460583/1322464C6	PENEIRA CAS 2388 INF UNIVERSA
FX-87492183/1322467C5	PENEIRA CASE 2388 SUP SOJ CURT
FX-87710709/1322673C	PENEIRA CASE 2388/6130 SUP MILHO
FX-87712276	PENEIRA CASE 6130/2388 INF
	PENEIRA CASE 2388 SUP UNIVERSAL

JOHN DEERE	
CÓDIGO	DESCRIÇÃO
FX-DQ21313	PENEIRA ID 1550 SUP SOJA
FX-AH148909	PENEIRA ID STS 9650 INF SOJA
FX-AH154460/AH211936	PENEIRA ID STS 9650/96/97 SUP
FX-AH208290	PENEIRA ID STS 9650 INF UNIV
FX-AH211936	PENEIRA ID STS 9650/9750 SUP SOJA
FX-AH211944	PENEIRA ID STS9650/9750 INF
FX-AH212239/AXE20455	PENEIRA ID 9650/9770 SUP ELETR UNIV

JOHN DEERE	
CÓDIGO	
FX-AH212241	PENEIRA ID STS 9670/9770 INF S ADP ELET
FX-AH212245 /AXE20457	PENEIRA ID STS 96/9770 ALTA V E
FX-AH212247	PENEIRA ID STS 9670/9770 INF MILHO ELET
FX-AH212248/AH208288	PENEIRA ID STS 9650/9750 SUP M
FX-AH212249	PENEIRA ID STS 9650/9750 INF MILHO
FX-AH212253	PENEIRA STS 9470/9570 INF ELET CURT SOJA
FX-AH212254	PENEIRA ID STS 9470/9570 SUP S
FX-AH212255/AXE20452	PENEIRA ID STS 9470/9570 INF
FX-AH212257 AXE20467	PENEIRA ID S540/550 SUP MILHO
FX-AH212260	PENEIRA ID STS 9470/9570 SUP MILHO
FX-AH212261	PENEIRA ID STS 9470/9570 INF MILHO
FX-AXE20447	PENEIRA ID S660/670/680 SUP SOJA
FX-AXE20447/AXE28447	PENEIRA ID S660/670/680 SUP 1 REG
FX-AXE20448/AXE10852	PENEIRA ID S660/670/680 INF SOJA 1 REG
FX-AXE20450	PENEIRA ID S680 INF MILHO
FX-AXE20451	PENEIRA ID S540/S550/9470 SUP ELETR
FX-AXE20452/AXE33147	PENEIRA ID S540/550 INF UNIV
FX-AXE20454/AH212259	PENEIRA ID S540/550 INF UNIVERSAL
FX-AXE20456/AH2121241	PENEIRA ID STS 9770 INF SOJA EL
FX-AXE24458/AXE28478	PENEIRA ID S680 SUP MILHO 2 REG
FX-AXE28477/AXE26117	PENEIRA ID S680 SUP UNIV 2 REG
FX-AXE33143	PENEIRA ID S540/550 INF SOJA
FX-AXE33755	PENEIRA ID S540 SUP SOJA PADRAO
FX-AXE42649/AXE33758	PENEIRA ID S540/550 MIL DP REG
FX-AXE44327	PENEIRA ID S430/S440 INF SOJA
FX-AXE44329	PENEIRA ID S430 /S440 MILHO
FX-AXE44330	PENEIRA ID S430 / S440 SOJA SUP
FX-AXE62796	PENEIRA S760/770/780/790 SUP SOJA MÉDIA
FX-AXE62800	PENEIRA S760/770/780/790 SUP MILHO
FX-AXE62801	PENEIRA S760/770/780/790 INF
FX-AZ22798/DQ27616	PENEIRA ID 7100/1450 SUP SOJA
FX-AZ22799/DQ27617	PENEIRA ID 7100/7700/1175/1450 INF SOJA 1230
FX-AZ22801/DQ29656	PENEIRA ID 6200 INF SOJA
FX-AZ22807	PENEIRA ID 6200 SUP SOJA
FX-DQ12662	PENEIRA ID 6200/1165 SUP MILHO
FX-DQ12663	PENEIRA ID 1175/1450 7200 SUP MILHO
FX-DQ12663/117009	PENEIRA ID 7200 SUP (MILHO)
FX-DQ21375	PENEIRA ID 1550/1185 INF DENTE CURTO
FX-DQ21375	PENEIRA ID 1550/1185 INF UNIV
FX-DQ22172	PENEIRA ID 1550/1185 SUP MILHO
	PENEIRA ID 6200/1165 UNIVERSAL SUP

NEW HOLLAND	
CÓDIGO	DESCRIÇÃO
FX-447561/319999	PENEIRA NH 8055 SUP/INF SOJA
FX-821690	PENEIRA NH TC 57 SUP SOJA D CURTO
FX-821690 84991761/821690	PENEIRA NH TC 57 SUP DENTE UNIVER
FX-821691	PENEIRA NH TC 55 SUP SOJA
FX-821692/84995902	PENEIRA NH TC 57 SUP MILHO
FX-821693	PENEIRA NH TC 55 SUP MILHO LONGA
FX-821694/84991592/84991754	PENEIRA NH TC 57 INF SOJA
FX-821695/84991752	PENEIRA NH TC 55 INF SOJA
FX-84097906/84998624/84998622	PENEIRA NH TC 59 INF S.
FX-84100966	PENEIRA NH TC CR 9060/7120 SUP SOJA
FX-84320021/8710984	PENEIRA NH CR 9080/8120 INF SOJA
FX-84320022	PENEIRA NH CR 9060/7120 INF SOJA
FX-84320038/84050816	PENEIRA NH CR 9060/7120 SUP MILH
FX-8432038/84050816	PENEIRA NH TC CR 6080/9060/7120 SUP MILHO
FX-84321185	PENEIRA INF MILHO 2366,2566,CR5080
FX-84321187	PENEIRA CR 2566/5080 INF SOJA
FX-84321187,1325323C5	PENEIRA NH CR 5080/2566 INF S 2166,2366
FX-84321192	PENEIRA NH CR 5080/4130/2566 SUP MILHO CASE
FX-84321193	PENEIRA NH CR 5080 2566/4130 SUP SOJA
FX-84350049	PENEIRA CR 9060/7120/6080 SUP ALTA ARAME IANELA L
FX-84454512/87109836	PENEIRA NH TC CR 6080/9060 SUP MILHO
FX-84459011	PENEIRA TX5.90 SUPERIOR SOJA
FX-84459011M	PENEIRA TX5.90 SUPERIOR MILHO
FX-84991760	PENEIRA NH TC 59 SUP UNIV
FX-84991761/821690/821690	PENEIRA NH TC 5070 SUP SOJA
FX-84998616	PENEIRA NH TC 59 SUP MILHO
FX-84998619	PENEIRA NH TC 59 SUP SOJA
FX-87109815/87109815	PENEIRA CR 7120/9060 SOJA
FX-87109828/8406080	PENEIRA NH TC CR 9060/7120 SUP SOJA
FX-87109836/84454512	PENEIRA NH CR9060/7120 SUP MILHO
FX-87109848	PENEIRA NH CR 9060/7120 INF MILHO
FX-87109850	PENEIRA CR 9080/8120 CASE INF MILHO
FX-9507116/9817116/849917	PENEIRA TC 55/57/59 MILHO
	PENEIRA NH 5080 INFERIOR
	PENEIRA NH/TC/CR 9060/7120 INF



FORX

Peças Agrícolas

CONTATO:

📞 +55 45 3277-6765

📞 +55 45 99129-5223

📞 +55 45 99156-1623

Rua José Ayers da Silva, 289 . Toledo /PR

www.forxpecas.com.br